

Безопасность на дороге



Светофор



- **ЗЕЛЕНый СИГНАЛ** разрешает движение;
- **ЗЕЛЕНый МИГАЮЩИЙ СИГНАЛ** разрешает движение и информирует, что время его действия истекает и вскоре будет включен запрещающий сигнал (для информирования водителей о времени в секундах, остающемся до конца горения зеленого сигнала, могут применяться цифровые табло);
- **ЖЕЛТый СИГНАЛ** запрещает движение, кроме случаев, предусмотренных пунктом 6.14 Правил, и предупреждает о предстоящей смене сигналов;
- **ЖЕЛТый МИГАЮЩИЙ СИГНАЛ** разрешает движение и информирует о наличии нерегулируемого перекрестка или пешеходного перехода, предупреждает об опасности;
- **КРАСНый СИГНАЛ**, в том числе мигающий, запрещает движение.

Жесты регулировщика

- Существует один запрещающий жест регулировщика — вертикально поднятая вверх рука, этот жест запрещает въезд на перекресток, но позволяет тем, кто на перекрестке находится покинуть его.
- Регулировщик обращен к водителю лицом, правая рука вытянута вперед левая опущена или отведена в сторону — разрешает движение направо.
- Регулировщик обращен к водителю боком (левым или правым) руки опущены или отведены в стороны — разрешает движения прямо или направо.
- Регулировщик обращен к водителю левым боком, правая рука вытянута вперед, левая опущена или отведена в сторону — разрешает движение в любых возможных направлениях.



Знаки дорожного движения

1. Предупреждающие знаки

2. Знаки приоритета

3. Запрещающие знаки



4. Предписывающие знаки

5. Знаки особых предписаний

6. Информационные знаки

7. Знаки сервиса

8. Знаки дополнительной информации (таблички)



Дорожно-транспортное происшествие



это событие, возникшее в процессе движения по дороге транспортного средства и с его участием, при котором погибли или ранены люди, повреждены транспортные средства, сооружения, грузы либо причинен иной материальный ущерб.

Причины дорожно-транспортных происшествий




- Выход на проезжую часть в неустановленном месте перед близко идущим транспортом.
- Выход на проезжую часть из-за автобуса, троллейбуса или другого препятствия.
- Спешка на автобус.
- Игра на проезжей части

Обязанности пешеходов

Д —

участник дорожного движения, находящийся вне транспортного средства.

К пешеходам приравниваются лица, передвигающиеся в инвалидных колясках без двигателя, ведущие велосипед, мопед, мотоцикл, везущие санки, тележку, детскую или инвалидную коляску



Пешеходы обязаны:

- Пешеходы должны двигаться по тротуарам или пешеходным дорожкам, а при их отсутствии — по обочинам. Пешеходы, перевозящие или переносящие громоздкие предметы, а также лица, передвигающиеся в инвалидных колясках без двигателя, могут двигаться по краю проезжей части, если их движение по тротуарам или обочинам создаёт помехи для других пешеходов.
- При отсутствии тротуаров, пешеходных дорожек или обочин, а также в случае невозможности двигаться по ним пешеходы могут двигаться по велосипедной дорожке или идти в один ряд по краю проезжей части (на дорогах с разделительной полосой — по внешнему краю проезжей части).
- При движении по проезжей части пешеходы должны идти навстречу движению транспортных средств. Лица, передвигающиеся в инвалидных колясках без двигателя, ведущие мотоцикл, мопед, велосипед, в этих случаях должны следовать по ходу движения транспортных средств.

ОБЯЗАННОСТИ ПАССАЖИРОВ

**р — человек,
который не является
членом экипажа и
который перевозится
транспортным
средством в
соответствии с
гласным или
негласным договором
перевозки на каком-
либо виде транспорта**



Определите ошибки в поведении пассажиров.



Пассажиры обязаны:

- 1** при поездке на транспортном средстве, оборудованном ремнями безопасности, быть пристегнутыми ими, а при поездке на мотоцикле — быть в застегнутом мотошлеме;
- 2** посадку и высадку производить со стороны тротуара или обочины и только после полной остановки транспортного средства.
- 3** Если посадка и высадка невозможна со стороны тротуара или обочины, она может осуществляться со стороны проезжей части при условии, что это будет безопасно и не создаст помех другим участникам движения.

Пассажирам запрещается:

- 1** отвлекать водителя от управления транспортным средством во время его движения;
- 2** при поездке на грузовом автомобиле с бортовой платформой стоять, сидеть на бортах или на грузе выше бортов;
- 3** открывать двери транспортного средства во время его движения.



Памятка для учащихся

- 1** Ходите только по тротуару!
 - 2** Переходить улицу в местах, где имеются линии или указатели перехода, а где их нет – на перекрестках по линии тротуаров.
 - 3** Переходя улицу посмотрите налево, а дойдя до середины – направо!
 - 4** На улицах и дорогах, где движения регулируется, переходите проезжую часть только при зеленом сигнале светофора или разрешающем жесте регулировщика.
 - 5** Не перебегайте дорогу перед близко идущим транспортом!
 - 6** Не езьте на подножках и выступах транспорта.
 - 7** Стоящий на остановке автобус или троллейбус обходите только в разрешенных для перехода местах, соблюдая при этом осторожность.
 - 8** Не устраивайте игры и не катайтесь на коньках, лыжах и санках на проезжей части!
-



ОСНОВНЫЕ СЛУЖБЫ ПОМОЩИ

Пожарная охрана

Мегафон 010 911

Билайн 010 или 122

МТС 112

Милиция

Мегафон 020

Билайн 020

МТС 020

Скорая помощь

Мегафон 030

Билайн 030

МТС 030

Служба спасения

101